



Estado do Rio de Janeiro  
**Prefeitura Municipal de Paraíba do Sul**  
**PREVSUL- Instituto de Previdência de Paraíba do Sul**

Aos quatro dias do mês de Agosto de 2016, às 14:00 horas na sala da Diretora Presidente do Instituto de Previdência de Paraíba do Sul – PREVSUL, foi dado início à nonagésima quarta reunião do Comitê de Investimento, presentes a Srt<sup>a</sup> Gina Lani Brasil Reggiori – Diretora Presidente do PREVSUL, a Sr<sup>a</sup> Maria Teresa Guimarães Peniche Nogueira – Vice-Presidente do PREVSUL, o Sr. Alexandre Fernandes Nicolau – Controlador Interno do PREVSUL e o Sr. Antônio José Alves Gomes – Membro do Comitê. A Diretora Presidente coloca que os Fundos BRASIL 2016 IV e V serão encerrados em 15 de agosto de dois mil e dezesseis, e o crédito será automático em conta corrente e estará disponível a partir do dia 16/08, conforme decisão em Assembléia realizada no dia 29/07, sugiro então que esse valor seja aportado para o Fundo BRADESCO IMA B FIC RENDA FIXA, no qual houve a concordância de todos. Passo ao pares, o Relatório de Análise, Enquadramento, Rentabilidade e Risco apurado pela nossa Assessoria Financeira em 29/07/2016, no qual nos mostra que as nossas aplicações ficaram superiores ao INPC, isso mostra o resultado positivo em nossas relocações. O Conselheiro Alexandre pede a palavra e coloca que acredita que neste ano conseguiremos nos manter se não acima da meta, pelo menos igual a meta. E não havendo nada mais a tratar deuse por encerrada a presente reunião às 16:00 horas e para tudo constar, eu, Maria Teresa Guimarães Peniche Nogueira, Vice-Presidente


Car


efit

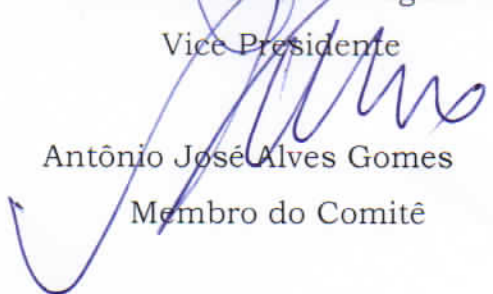


do PREVSUL, lavrei e assino a presente Ata que vai assinada por todos os presentes.

  
Gina Lani Brasil Reggiori  
Diretora Presidente

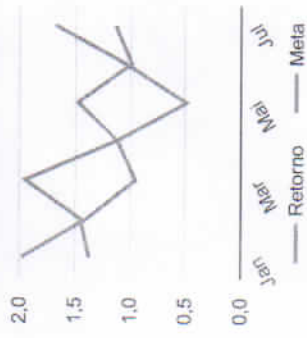
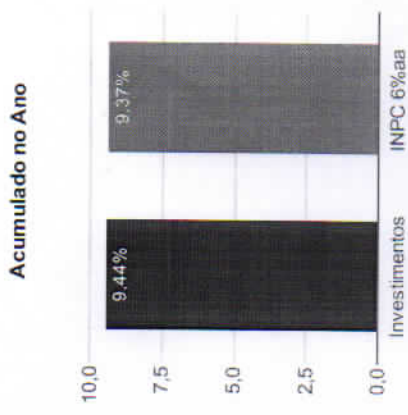
  
Alexandre Fernandes Nicolau  
Controlador Interno

  
Maria Teresa G. P. Nogueira  
Vice Presidente

  
Antônio José Alves Gomes  
Membro do Comitê

Retorno e Meta Atuarial acumulados no ano de 2016

Mês	Saldo Anterior	Aplicações	Resgates	Saldo Atual	Retorno (\$)	Retorno (%)	Meta (%)	Gap (%)	VaR (%)
Janeiro	16.793.068,65	0,00	286.153,09	16.737.016,25	230.100,69	1,37%	1,98%	69,18%	1,80%
Fevereiro	16.737.016,25	0,00	280.031,57	16.699.346,53	242.361,85	1,45%	1,39%	103,84%	2,46%
Março	16.699.346,53	7.681.792,09	7.726.218,98	16.980.168,38	325.248,74	1,95%	0,95%	204,54%	2,12%
Abril	16.980.168,38	0,00	688.771,52	16.482.376,55	190.979,69	1,12%	1,11%	101,65%	1,58%
Mai	16.482.376,55	700.000,00	467.540,94	16.796.178,25	81.342,64	0,49%	1,47%	33,07%	1,14%
Junho	16.796.178,25	0,00	355.607,08	16.614.340,32	173.769,15	1,03%	0,98%	105,31%	1,24%
Julho	16.614.340,32	2.300.000,00	2.330.964,70	16.861.811,26	278.435,64	1,68%	1,13%	148,32%	1,16%
Acumulado no ano					1.522.238,40	9,44%	9,37%	100,78%	





Retorno dos Investimentos após as movimentações (aplicações e resgates) no mês de julho / 2016

Ativos de Renda Fixa	Sado Anterior	Aplicações	Resgates	Saldo Atual	Retorno (R\$)	Retorno (%)	VaR - Mês (%)	Instituição(%)
RADESCO INSTITUCIONAL IMA-B FIC RENDA FIXA	0,00	1.500.000,00	0,00	1.527.343,31	27.343,31	1,82%	1,95%	2,48%
JFINITY LOTUS FI RENDA FIXA	1.021.261,86	300.000,00	0,00	1.342.373,83	21.111,97	1,60%	2,08%	1,65%
AIXA BRASIL 2020 IV TÍTULOS PÚBLICOS FI RENDA FIXA	876.313,60	0,00	0,00	890.309,60	13.996,00	1,60%	1,35%	1,60%
URINVEST SUPPLIERCARD FIDC SÊNIOR	170.707,18	0,00	0,00	172.883,36	2.176,18	1,27%	0,00%	1,27%
AIXA BRASIL 2016 V TÍTULOS PÚBLICOS FI RENDA FIXA	335.731,23	0,00	0,00	339.609,36	3.878,13	1,16%	0,09%	1,16%
AIXA BRASIL 2016 IV TÍTULOS PÚBLICOS FI RENDA FIXA	869.694,40	0,00	0,00	879.737,60	10.043,20	1,15%	0,09%	1,15%
RADESCO MAXI PODER PÚBLICO FI RENDA FIXA	1.657.669,31	0,00	330.714,37	1.344.629,97	17.675,03	1,07%	0,00%	1,08%
B IDKA 2 TÍTULOS PÚBLICOS FI RENDA FIXA PREVIDENCIÁRIO	2.823.122,35	0,00	0,00	2.852.942,60	29.820,25	1,06%	0,75%	1,06%
AIXA BRASIL 2018 II TÍTULOS PÚBLICOS FI RENDA FIXA	904.102,40	0,00	0,00	913.040,80	8.938,40	0,99%	0,78%	0,99%
Z LEGAN VALORE FI RENDA FIXA CREDITO PRIVADO	722.216,11	0,00	0,00	728.969,56	6.753,45	0,94%	0,28%	0,94%
RADESCO INSTITUCIONAL FIC FI RENDA FIXA IMA-B 5	2.568.922,61	0,00	1.500.000,00	1.092.385,12	23.462,51	0,91%	0,75%	1,16%
B IRF-M 1 TÍTULOS PÚBLICOS FIC RENDA FIXA PREVIDENCIÁRIO	1.335.422,61	0,00	500.000,00	845.581,48	10.158,87	0,76%	0,11%	1,03%
ECURITY RENDA FIXA FI REFERENCIADO DI CRÉDITO PRIVADO LP	219.912,54	0,00	0,00	221.147,71	1.235,17	0,56%	0,04%	0,56%
IATÁ FI RENDA FIXA PREVIDENCIÁRIO CRÉDITO PRIVADO LP	1.805.207,21	0,00	0,00	1.811.230,54	6.023,33	0,33%	0,18%	0,33%
REMIUM FIDC SÊNIOR	136.296,10	0,00	250,33	135.793,37	-252,40	-0,19%	-	-
<b>Total Renda Fixa</b>			<b>Total Renda Fixa</b>		<b>182.363,40</b>	<b>1,18%</b>	<b>0,76%</b>	

Retorno dos Investimentos após as movimentações (aplicações e resgates) no mês de julho / 2016

Ativos de Renda Variável	Saldo Anterior	Aplicações	Resgates	Saldo Atual	Retorno (R\$)	Retorno (%)	VaR - Mês (%)	Instituição(%)
ERAÇÃO FUTURO DIVIDENDOS FI AÇÕES	482.381,42	100.000,00	0,00	631.252,17	48.870,75	8,39%	6,42%	9,00%
Z LEGAN BRASIL FI AÇÕES	243.306,83	400.000,00	0,00	686.761,92	43.455,09	6,75%	5,78%	9,21%
AIXA BRASIL IPCA III FI MULTIMERCADO CRÉDITO PRIVADO	442.072,56	0,00	0,00	445.818,96	3.746,40	0,85%	0,01%	0,85%
				Total Renda Variável	96.072,24	8,23%	4,55%	